


СОГЛАСОВАНО

Председатель профкома

 / Ким Бен Сап /  
протокол № 3 от 05 » 03 2022 г.



УТВЕРЖДЕНО


Директор МБОУ СОШ № 23

 / Щереметьева В.А. /  
Приказ № 104 от 09 » 03 2022 г.



СОГЛАСОВАНО

Заместитель директора по безопасности

 / Налимов Э.Н. /  
«09» 03 2022 г.

## Инструкция № 65 по охране труда для учителя музыки МБОУ СОШ № 23

### 1. Общие требования охраны труда

1.1. Настоящая инструкция разработана в соответствии с Приказом Минтруда России от 29 октября 2021 года N 772н «Об утверждении основных требований к порядку разработки и содержанию правил и инструкций по охране труда», Постановлениями Главного государственного санитарного врача России от 28.09.2020г №28 «Об утверждении СП 2.4.3648-20 «Санитарно-эпидемиологические требования к организациям воспитания и обучения, отдыха и оздоровления детей и молодежи» и от 28.01.2021г №2 «Об утверждении СанПиН 1.2.3685-21 «Гигиенические нормативы и требования к обеспечению безопасности и (или) безвредности для человека факторов среды обитания»; разделом X ТК РФ и иными нормативными правовыми актами по охране труда.

1.2. Данная инструкция устанавливает требования охраны труда перед началом, во время и по окончании работы сотрудника, выполняющего обязанности учителя музыки в школе, требования охраны труда в аварийных ситуациях, определяет безопасные методы и приемы работ на рабочем месте.

1.3. Инструкция по охране труда составлена в целях обеспечения безопасности труда и сохранения жизни и здоровья учителя музыки при выполнении им своих трудовых обязанностей и функций в общеобразовательной организации.

1.4. К выполнению обязанностей учителя музыки в общеобразовательной организации допускаются лица:

- имеющие образование, соответствующие требованиям к квалификации (профстандарта) по своей должности;
- соответствующие требованиям, касающимся прохождения предварительного и периодических медицинских осмотров, внеочередных медицинских осмотров по направлению директора, обязательного психиатрического освидетельствования (не реже 1 раз в 5 лет), профессиональной гигиенической подготовки и аттестации (при приеме на работу и далее не реже 1 раза в 2 года), вакцинации, наличия личной медицинской книжки с результатами медицинских обследований и лабораторных исследований, сведениями о прививках, перенесенных инфекционных заболеваниях, о прохождении профессиональной гигиенической подготовки и аттестации с допуском к работе.

1.5. Принимаемый на работу учитель музыки обязан пройти в установленном порядке вводный инструктаж, первичный инструктаж на рабочем месте до начала самостоятельной

работы (если его профессия и должность не входит в утвержденный директором Перечень освобожденных от прохождения инструктажа профессий и должностей), проходить повторные инструктажи не реже одного раза в шесть месяцев, а также внеплановые и целевые в случаях, установленных Порядком обучения по охране труда и проверки знаний требований охраны труда.

1.6. Учитель музыки должен изучить настоящую инструкцию, пройти обучение по охране труда и проверку знания требований охраны труда, обучение приемам оказания первой помощи пострадавшим; обучение правилам пожарной безопасности и электробезопасности и проверку знаний правил в объеме должностных обязанностей с присвоением I квалификационной группы допуска по электробезопасности.

1.7. Учитель музыки в целях соблюдения требований охраны труда обязан:

- соблюдать требования охраны труда и производственной санитарии, инструкции по охране труда, охране жизни и здоровья обучающихся;
- обеспечивать режим соблюдения норм и правил по охране труда и пожарной безопасности во время организации образовательной деятельности;
- соблюдать правила личной гигиены;
- знать порядок действий при возникновении пожара или иной чрезвычайной ситуации и эвакуации, сигналы оповещения о пожаре;
- уметь пользоваться первичными средствами пожаротушения;
- знать месторасположение аптечки и уметь оказывать первую помощь пострадавшему;
- соблюдать Правила внутреннего трудового распорядка и Устав общеобразовательной организации;
- соблюдать установленные режимы труда и отдыха;
- соблюдать должностную инструкцию учителя музыки школы.

1.8. В процессе работы возможно воздействие на учителя музыки следующих опасных и (или) вредных производственных факторов:

- напряженность трудового процесса: нагрузка на голосовой аппарат;
- тяжесть трудового процесса: рабочая поза (длительное нахождение в положении "стоя" в течение рабочего дня).

Факторы признаются вредными, если это подтверждено результатами СОУТ.

1.9. Перечень профессиональных рисков и опасностей при работе учителем музыки:

- нарушение остроты зрения при недостаточной освещённости рабочего места;
- перенапряжение зрительного и голосового анализаторов;
- зрительное утомление при длительной работе с документами, тетрадями;
- поражение электрическим током при прикосновении к токоведущим частям электрооборудования и электроприборов с нарушенной изоляцией (при включении или выключении электроприборов и (или) освещения в помещениях);
- повышенное психоэмоциональное напряжение;
- повышенный уровень шума;
- высокая плотность эпидемиологических контактов.

1.10. В случае травмирования уведомить заместителя директора по УВР любым доступным способом в ближайшее время. При неисправности мебели, ЭСО и иной оргтехники, музыкальных инструментов, музыкальной и звуковой аппаратуры сообщить заместителю директора по административно-хозяйственной части и не использовать до устранения всех недостатков и получения разрешения.

1.11. В целях соблюдения правил личной гигиены и эпидемиологических норм учитель музыки должен:

- оставлять верхнюю одежду, обувь в предназначенных для этого местах;
- мыть руки с мылом, использовать кожные антисептики после соприкосновения с загрязненными предметами, перед началом работы, после посещения туалета, перед приемом пищи;

- не допускать приема пищи в кабинете музыки;
- осуществлять проветривание учебного кабинета;
- соблюдать требования СП 2.4.3648-20, СанПиН 1.2.3685-21, СП 3.1/2.4.3598-20.

1.12. Запрещается выполнять работу, находясь в состоянии алкогольного опьянения либо в состоянии, вызванном потреблением наркотических средств, психотропных, токсических или других одурманивающих веществ, а также распивать спиртные напитки, употреблять наркотические средства, психотропные, токсические или другие одурманивающие вещества на рабочем месте или в рабочее время.

1.13. При заведовании учебным кабинетом музыки необходимо соблюдать инструкцию по охране труда для заведующего учебным кабинетом общеобразовательной организации, при замене уроков использовать инструкцию по охране труда для учителя на замене.

1.14. Учитель музыки, допустивший нарушение или невыполнение требований настоящей инструкции по охране труда, рассматривается, как нарушитель производственной дисциплины и может быть привлечён к дисциплинарной ответственности и прохождению внеочередной проверки знаний требований охраны труда, а в зависимости от последствий - и к уголовной; если нарушение повлекло материальный ущерб - к материальной ответственности в установленном порядке.

## **2. Требования охраны труда перед началом работы**

2.1. Учитель музыки общеобразовательной организации должен приходить на работу в чистой, опрятной одежде, перед началом работы вымыть руки. Прибыть на работу заблаговременно для исключения спешки и, как следствие, падения и получения травмы.

2.2. Визуально оценить состояние выключателей, включить полностью освещение в кабинете музыки и убедиться в исправности электрооборудования:

- осветительные приборы должны быть исправны и надежно подвешены к потолку, иметь целостную светорассеивающую конструкцию и не содержать следов загрязнений;
- уровень искусственной освещенности в кабинете музыки должен составлять не менее 300 люкс;
- коммутационные коробки должны быть закрыты крышками, корпуса выключателей и розеток не должны иметь трещин и сколов, а также оголенных контактов.

2.3. Проверить окна на наличие трещин и иное нарушение целостности стекол.

2.4. Удостовериться в наличии первичных средств пожаротушения, срока их пригодности и доступности, в наличии аптечки первой помощи и укомплектованности ее медикаментами.

2.5. Провести осмотр санитарного состояния кабинета музыки.

2.6. Убедиться в свободности выхода из кабинета музыки, проходов и соответственно в правильной расстановке мебели в учебном кабинете:

- между столами и стенами (светонесущей и противоположной светонесущей), а также между рядами столов – 50см;
- от учебной доски до первого ряда столов - 240 см;
- удаленность от учебной доски до последнего ряда столов - не более 860 см;
- парты (столы) расставлены в следующем порядке: меньшие по размеру - ближе к доске, большие по размеру - дальше от доски, цветовая маркировка присутствует.

2.7. Убедиться в безопасности рабочего места, проверить на устойчивость и исправность мебель в кабинете музыки, убедиться в устойчивости находящихся в сгруппированном виде методических материалов и тетрадей.

2.8. Проконтролировать наличие и исправное состояние музыкальных инструментов, наглядных и учебных пособий.

2.9. Провести проверку работоспособности и удостовериться в исправности ЭСО, оргтехники, музыкальной аппаратуры в кабинете музыки.

2.10. Произвести сквозное проветривание учебного кабинета, открыв двери, а также окна в

положение проветривания.

2.11. Удостовериться, что температура воздуха в помещении кабинета музыки соответствует требуемым санитарным нормам 18-24°C, в теплый период года не более 28°C.

2.12. Приступать к работе разрешается после выполнения подготовительных мероприятий и устранения всех недостатков и неисправностей.

### 3. Требования охраны труда во время работы

3.1. Во время работы необходимо соблюдать порядок в учебном кабинете (актовом или музыкальном зале), где проводятся занятия по музыке, не загромождать свое рабочее место и места обучающихся, а также выход из кабинета и подходы к первичным средствам пожаротушения.

3.2. Соблюдать требования безопасности и правила эксплуатации музыкальной и звуковой аппаратуры, применения музыкальных инструментов, изложенные в технических паспортах, эксплуатационной, ремонтной и иной документации, выпущенной организациями-изготовителями.

3.3. Строго соблюдать методику проведения урока музыки или музыкального занятия. Использовать музыкальные инструменты, музыкальную и звуковую аппаратуру по назначению.

3.4. При открытой крышке музыкального инструмента (рояль, фортепиано и др.) необходимо строго следить за тем, чтобы крышка надежно и устойчиво опиралась на упор, категорически запрещено подставлять под поднятую крышку руки во избежание получения травм пальцев и кистей рук.

3.5. В целях обеспечения необходимой естественной освещенности учебного кабинета музыки не ставить на подоконники цветы, не располагать музыкальные инструменты, тетради и учебники, иные предметы.

3.6. Поддерживать дисциплину и порядок во время занятий, требования настоящей инструкции по охране труда, не разрешать ученикам самовольно уходить из кабинета без разрешения учителя музыки, не оставлять обучающихся одних без контроля.

3.7. Наглядные и учебные пособия, музыкальные инструменты применять только в исправном состоянии, соблюдая правила безопасности и утверждённые методики.

3.8. Не использовать в помещении кабинета музыки переносные отопительные приборы с инфракрасным излучением, а также кипятильники, плитки, электрочайники, не сертифицированные удлинители.

3.9. Во время перерывов между занятиями в отсутствие обучающихся проветривать помещение в соответствии с показателями продолжительности, указанными в СанПиН 1.2.3685-21, при этом оконные рамы фиксировать в открытом положении.

Температура наружного воздуха, °С	Длительность проветривания помещений, мин.	
	Учебные кабинеты в малые перемены, мин	Учебные кабинеты в большие перемены, мин
от +10 до +6	4-10	25-35
от +5 до 0	3-7	20-30
от 0 до -5	2-5	15-25
от -5 до -10	1-3	10-15
ниже -10	1-1,5	5-10

3.10. Интерактивные доски, сенсорные экраны, информационные панели и иные средства отображения информации, а также компьютеры, ноутбуки, планшеты, моноблоки, иные электронные средства обучения (ЭСО) использовать в соответствии с инструкцией по эксплуатации и (или) техническим паспортом.

3.11. При использовании ЭСО выполнять мероприятия, предотвращающие

неравномерность освещения и появление бликов на экране. Выключать или переводить в режим ожидания интерактивную доску и другие ЭСО, когда их использование приостановлено или завершено. Расстояние от ближайшего места просмотра телевизионной аппаратуры до экрана должно быть не менее 2 метров.

3.12. При использовании электронного оборудования, в том числе сенсорного экрана, клавиатуры и мыши, интерактивного маркера ежедневно дезинфицировать их в соответствии с рекомендациями производителя либо с использованием растворов или салфеток на спиртовой основе, содержащих не менее 70% спирта.

3.13. В кабинете музыки соблюдать инструкцию по охране труда в учебном кабинете.

3.14. Во избежание падения из окна, а также ранения стеклом, не вставать на подоконник.

3.15. Учителю музыки необходимо придерживаться правил передвижения в помещениях и на территории школы:

- во время ходьбы быть внимательным и контролировать изменение окружающей обстановки;
- ходить по коридорам и лестничным маршам, придерживаясь правой стороны;
- при передвижении по лестничным пролетам следует соблюдать осторожность и внимательность, не перепрыгивать через ступеньки, не наклоняться через перила, ходить осторожно и не спеша;
- не проходить ближе 1,5 метра от стен здания общеобразовательной организации.

3.16. При использовании ЭСО и оргтехники учителю музыки запрещается:

- включать в электросеть и отключать от неё ЭСО, музыкальную аппаратуру и оргтехнику мокрыми и влажными руками;
- нарушать последовательность включения и выключения, технологические процессы;
- размещать на электроприборах предметы (бумагу, ткань, вещи и т.п.);
- разбирать включенные в электросеть электроприборы;
- прикасаться к кабелям питания с поврежденной изоляцией;
- сгибать и заземлять кабели питания;
- прикасаться к работающему или только что выключенному мультимедийному проектору, необходимо дать ему остыть;
- смотреть прямо на луч света исходящий из проектора, прежде чем повернуться к классу лицом, необходимо отступить от интерактивной доски в сторону;
- допускать обучающихся к переноске и самостоятельному включению ЭСО, музыкальной или звуковой аппаратуры;
- оставлять без присмотра включенные электроприборы.

3.17. Соблюдать во время работы настоящую инструкцию по охране труда для учителя музыки, иные инструкции по охране труда при выполнении работ и работе с ЭСО и оргтехникой, установленный режим рабочего времени и времени отдыха.

3.18. При длительной работе с документами, тетрадями, за компьютером (ноутбуком) с целью снижения утомления зрительного анализатора, предотвращения развития познотонического утомления через час работы делать перерыв на 10-15 минут, во время которого следует выполнять комплекс упражнений для глаз, физкультурные паузы.

#### **4. Требования охраны труда в аварийных ситуациях**

4.1. Перечень основных возможных аварий и аварийных ситуаций, причины их вызывающие:

- пожар, возгорание, задымление, поражение электрическим током вследствие неисправности электроприборов, шнуров питания;
- неисправность ЭСО и иной оргтехники, музыкальной или звуковой аппаратуры; прорыв системы отопления, водоснабжения, канализации из-за износа труб;
- террористический акт или угроза его совершения.

4.2. Учитель музыки обязан немедленно известить заместителя директора по УВР или

#### директора школы:

- о любой ситуации, угрожающей жизни и здоровью обучающихся и работников общеобразовательной организации;
- о факте возникновения групповых инфекционных и неинфекционных заболеваний;
- о каждом несчастном случае, произошедшем в школе;
- об ухудшении состояния своего здоровья, в том числе о проявлении признаков острого профессионального заболевания (отравления).

4.3. В случае получения травмы учитель музыки обязан прекратить работу, позвать на помощь, воспользоваться аптечкой первой помощи, поставить в известность директора школы (при отсутствии иное должностное лицо) и обратиться в медицинский пункт. При получении травмы иным работником или обучающимся необходимо оказать ему первую помощь. Вызвать медицинского работника общеобразовательной организации, при необходимости, вызвать скорую медицинскую помощь по телефону 03 (103) и сообщить о происшествии директору общеобразовательной организации. Обеспечить до начала расследования сохранность обстановки на месте происшествия, а если это невозможно (существует угроза жизни и здоровью окружающих) – фиксирование обстановки путем составления схемы, протокола, фотографирования или иным методом.

4.4. В случае появления задымления или возгорания в учебном кабинете, учитель музыки обязан немедленно прекратить работу, вывести детей из кабинета – опасной зоны, вызвать пожарную охрану по телефону 01 (101 – с мобильного), оповестить голосом о пожаре и вручную задействовать АПС, сообщить директору школы. При условии отсутствия угрозы жизни и здоровью людей принять меры к ликвидации пожара в начальной стадии с помощью первичных средств пожаротушения. При использовании огнетушителей не направлять в сторону людей струю углекислоты или порошка.

4.5. При аварии (прорыве) в системе отопления, водоснабжения и канализации в кабинете музыки необходимо вывести обучающихся из помещения, оперативно сообщить о происшедшем заместителю директора по административно-хозяйственной части (завхозу) общеобразовательной организации.

4.6. При возникновении неисправности в ЭСО или оргтехнике, музыкальной или звуковой аппаратуре, в ином электроприборе необходимо прекратить с ним работу и обесточить, сообщить заместителю директора по административно-хозяйственной части и использовать только после выполнения ремонта (получения нового) и получения разрешения.

4.7. В случае угрозы или возникновения очага опасного воздействия техногенного характера, угрозы или приведения в исполнение террористического акта следует руководствоваться Планом эвакуации, инструкцией о порядке действий в случае угрозы и возникновении ЧС террористического характера.

### **5. Требования охраны труда по окончании работы**

5.1. Внимательно осмотреть учебный кабинет музыки. Убрать учебные и наглядные пособия, методические пособия и раздаточный материал, которые использовались на занятиях, в места хранения.

5.2. Отключить ЭСО и оргтехнику, музыкальную и звуковую аппаратуру, другие имеющиеся электроприборы от электросети.

5.3. Проветрить учебный кабинет музыки.


5.4. Удостовериться в противопожарной безопасности помещения. Удостовериться, что противопожарные правила в помещении соблюдены, огнетушители находятся в установленных местах. При окончании срока эксплуатации огнетушителя передать его лицу, ответственному за пожарную безопасность в школе, для последующей перезарядки. Установить в помещении новый огнетушитель.

5.5. Проконтролировать проведение влажной уборки, а также вынос мусора из помещения учебного кабинета музыки.

5.6. Закрыть окна, вымыть руки, перекрыть воду и выключить свет.

- 5.7. Сообщить непосредственному руководителю о недостатках, влияющих на безопасность труда, пожарную безопасность, обнаруженных во время работы.
- 5.8. При отсутствии недостатков закрыть учебный кабинет музыки на ключ.

*Инструкцию разработал:*

 / Налимов Э.Н. /

